
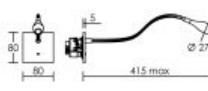


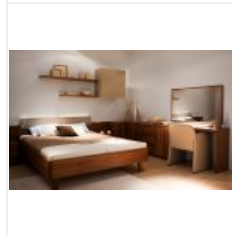


LIZA 2 ET3 LED 2,3W 3000K gris

Liseuse LED et driver intégrés, 30000h, montage encastré
Code : **50251**



	LIZA 1-2 3000 K 1,2 W 40°			
	h (m)	θ_{max} (lx)	d (m)	
	1	239	0,73	
	2	60	1,5	



Caractéristiques techniques

Utilisation	intérieure
IP	IP20
IK	IK07
Classe	Classe 2 - double isolation
Résistance au feu	850°C
Mode de montage	Mur - semi-encastré
Matières / Coloris n°1	corps aluminium gris
Matières / Coloris n°2	support : patère / barre / base acier
Orientation du produit	orientable (rotatif) - 360 °
Nombre et type de source	1 LED SZ5M2 SEOUL - 1 circuit / module intégré (non démontable)
Douille / Culot	Sans
Puissance nominale / absorbée	1 x 2.3 W / 2.3 W
Tension / Fréquence / Intensité	220-240 V ; 50/60 Hz ; 25 mA

Facteur de puissance	0,41
Température de couleur	3000 K
IRC / Ra	80 - 84
Faisceau	40 °
Flux lumineux total	110 lm
Efficacité lumineuse	47.83 lm/W
Température d'utilisation	+10 °C / +35 °C
Variation	NON
Durée de vie moyenne	30000 h
Nbre de on/off	15000
Poids net	294 gr
Compatible minuterie	OUI
Compatible détection	OUI

Driver / Alimentation	Alim. LED - Courant constant 350mA appareillage intégré (non démontable)	Recommandations d'installation	Livré sans boîte. S'installe dans une boîte d'encastrement LEGRAND multimatériaux 1 poste, prof.50mm, réf.0 801 21.
LOR (Light Output Ratio)	100 %	Autres commentaires	Avec interrupteur.