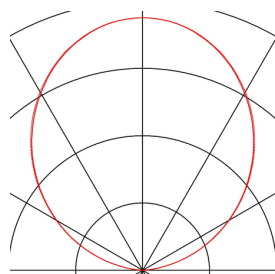
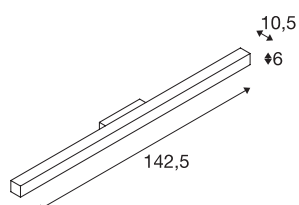




Q-LINE®

applique intérieure, blanc, LED, 45W, 3000K


L'applique Q-LINE WALL est disponible au choix avec boîtier laqué blanc, noir ou gris argent et est équipée d'embouts assortis. Un diffuseur en verre acrylique disposé du côté inférieur garantit des propriétés d'éclairage sans éblouissement. Le Q-LINE équipé d'un module LED blanc chaud est la solution LED ultime pour un éclairage primaire grâce à ses 3800lm.



INFORMATIONS TECHNIQUES

Réf. :	1000668
Nombre de sorties lumineuses différentes	1
Tension nominale primaire	220-240V ~50/60Hz mA/V
Courant secondaire / tension secondaire	700mA
Longueur	142.5 cm
Largeur	10.5 cm
Hauteur	6 cm
Poids net	3.439 kg
Poids brut	4.128 kg
Code IP	IP 20
Classe de protection	I
Montage	En saillie
Détails de montage	Applique
Puissance en watts	45 W
Lumen	3800 lm
Température de couleur	3000 Kelvin
Angle de rayonnement	110 °
Coloris	blanc
IRC	80
Données LXXBXX	L70B50
Durée de vie	30000 h
Page du BIG WHITE	243

Source Lumineuse

916631	
916371	