

# Fiche technique du produit

Spécifications



## TeSys LP4K - contacteur - 3P - AC-3 440V - 6A - bobine 24Vcc

LP4K0610BW3

Statut commercial: Commercialisé

## Principales

Gamme	TeSys
Type de produit ou équipement	Contacteur
Nom de l'appareil	LP4K
Application du contacteur	Commande moteur (AC-3)

## Complémentaires

Catégorie d'emploi	AC-3 AC-3e AC-4
Description des pôles	3P
Composition des contacts pôle puissance	3 NO
[Ue] tension assignée d'emploi	Circuit de puissance: = 690 V CA = 400 Hz Circuit de signalisation: = 690 V CA = 400 Hz
[Ie] courant assigné d'emploi	6 A (at <60 °C) at = 440 V CA AC-3 for circuit de puissance 6 A (at <60 °C) at = 440 V CA AC-3e for circuit de puissance
Type de circuit de commande	CC plage large
[Uc] tension circuit de commande	24 V CC
Puissance moteur kW	1,5 kW à 220...230 V CA 50/60 Hz AC-3 2,2 kW à 380...415 V CA 50/60 Hz AC-3 3 kW à 440/690 V CA 50/60 Hz AC-3 1,5 kW à 220...230 V CA 50/60 Hz AC-3e 2,2 kW à 380...415 V CA 50/60 Hz AC-3e 3 kW à 440/690 V CA 50/60 Hz AC-3e 1,5 kW à 220...230 V CA 50/60 Hz AC-4 2,2 kW à 380...415 V CA 50/60 Hz AC-4 3 kW à 440/690 V CA 50/60 Hz AC-4
Composition contact auxiliaire	1 NO
[Uimp] tension assignée de tenue aux chocs	8 kV
Catégorie de surtension	III
[Ith] courant thermique conventionnel	20 A (at 60 °C) for circuit de puissance 10 A (at 50 °C) for circuit de signalisation
Pouvoir nominal d'enclenchement Irms	110 A CA for circuit de puissance conforming to CEI 60947 110 A CA for circuit de signalisation conforming to CEI 60947
Pouvoir assigné de coupure	110 A at 220...230 V conforming to CEI 60947 110 A at 380...400 V conforming to CEI 60947 110 A at 415 V conforming to CEI 60947 110 A at 440 V conforming to CEI 60947 80 A at 500 V conforming to CEI 60947 70 A at 660...690 V conforming to CEI 60947

<b>[Icw] courant assigné de courte durée admissible</b>	90 A 50 °C - 1 s for circuit de puissance 85 A 50 °C - 5 s for circuit de puissance 80 A 50 °C - 10 s for circuit de puissance 60 A 50 °C - 30 s for circuit de puissance 45 A 50 °C - 1 min for circuit de puissance 40 A 50 °C - 3 min for circuit de puissance 20 A 50 °C - = 15 min for circuit de puissance 80 A - 1 s for circuit de signalisation 90 A - 500 ms for circuit de signalisation 110 A - 100 ms for circuit de signalisation
<b>Calibre du fusible à associer</b>	25 A gG at = 440 V for circuit de puissance 25 A aM for circuit de puissance 10 A gG for circuit de signalisation conforming to CEI 60947 10 A gG for circuit de signalisation conforming to VDE 0660
<b>Impédance moyenne</b>	3 mOhm - lth 20 A 50 Hz for circuit de puissance
<b>[Ui] tension assignée d'isolement</b>	Circuit de puissance: 600 V se conformer à UL 508 Circuit de puissance: 690 V se conformer à CEI 60947-4-1 Circuit de signalisation: 690 V se conformer à CEI 60947-4-1 Circuit de signalisation: 690 V se conformer à CEI 60947-5-1 Circuit de signalisation: 600 V se conformer à UL 508 Circuit de puissance: 600 V se conformer à CSA C22.2 No 14 Circuit de signalisation: 600 V se conformer à CSA C22.2 No 14
<b>Résistance d'isolement</b>	10 MΩ for circuit de signalisation
<b>Puissance d'appel en W</b>	1,8 W (à 20 °C)
<b>Consommation moyenne au maintien en W</b>	1,8 W à 20 °C
<b>Dissipation thermique</b>	1,8 W
<b>Plage de tension du circuit de commande</b>	Opérationnel: 0,7...1,3 Uc (at <50 °C) Perte de niveau: = 0,10 Uc (at <50 °C)
<b>Mode de raccordement</b>	Borniers à vis-étrier 1 câble(s) 1,5...4 mm <sup>2</sup> rigide Borniers à vis-étrier 1 câble(s) 0,75...4 mm <sup>2</sup> flexible sans extrémité de câble Borniers à vis-étrier 1 câble(s) 0,34...2,5 mm <sup>2</sup> flexible avec extrémité de câble Borniers à vis-étrier 2 câble(s) 1,5...4 mm <sup>2</sup> rigide Borniers à vis-étrier 2 câble(s) 0,75...4 mm <sup>2</sup> flexible sans extrémité de câble Borniers à vis-étrier 2 câble(s) 0,34...1,5 mm <sup>2</sup> flexible avec extrémité de câble Circuit de puissance : borniers à vis-étrier 2 câble(s) 1,5 mm <sup>2</sup> flexible avec extrémité de câble
<b>Vitesse de commande maxi</b>	3600 cyc/h
<b>Technologie bobine</b>	Suppresseur à diode de limite de crête bidirectionnel incorporé
<b>Type de contacts auxiliaires</b>	type instantané 1 NO
<b>Courant commuté minimum</b>	5 mA for circuit de signalisation
<b>Tension de commutation minimale</b>	17 V for circuit de signalisation
<b>Support de montage</b>	Platine Rail
<b>Couple de serrage</b>	0,8...1,3 N.m - sur borniers à vis-étrier cruciforme Philips n° 2 0,8...1,3 N.m - sur borniers à vis-étrier plat Ø 6 mm 0,8...1,3 N.m - sur borniers à vis-étrier pozidriv n°2
<b>Temps de fonctionnement</b>	10...20 ms désexcitation bobine + ouverture "F" 30...40 ms excitation bobine + fermeture "F"
<b>Niveau de fiabilité</b>	B10d = 1369863 cycle contacteur avec charge nominale se conformer à EN/ISO 13849-1 B10d = 20000000 cycle contacteur avec charge mécanique se conformer à EN/ISO 13849-1
<b>Durée de vie mécanique</b>	30 Mcycles
<b>Durée de vie électrique</b>	1,3 Mcycles 6 A AC-3 à Ue = 440 V 1,3 Mcycles 6 A AC-3e à Ue = 440 V 0,05 Mcycles 36 A AC-4 à Ue = 440 V
<b>Hauteur</b>	58 mm
<b>largeur</b>	45 mm

Profondeur	57 mm
Poids du produit	0,235 kg

## Environnement

Normes	EN/CEI 60947-4-1 EN/CEI 60947-5-1 UL 60947-4-1 UL 60947-5-1 CSA C22.2 No 60947-4-1 CSA C22.2 No 60947-5-1 GB/T 14048.4
Certifications du produit	CB Scheme CCC UL CSA EAC CE UKCA
Degré de protection IP	IP2X
Température de fonctionnement	-25...50 °C
Température ambiante de stockage	-50...80 °C
Altitude de fonctionnement	2000 m sans déclassement
Tenue à la flamme	V1 se conformer à UL 94 Exigence 2 se conformer à NF F 16-101 Exigence 2 se conformer à NF F 16-102

## Emballage

Type d'emballage 1	PCE
Nb produits dans l'emballage 1	1
Hauteur de l'emballage 1	6,600 cm
Largeur de l'emballage 1	4,800 cm
Longueur de l'emballage 1	6,200 cm
Poids de l'emballage 1	219,000 g
Type d'emballage 2	S02
Nb produits dans l'emballage 2	40
Hauteur de l'emballage 2	15,000 cm
Largeur de l'emballage 2	30,000 cm
Longueur de l'emballage 2	40,000 cm
Poids de l'emballage 2	9,152 kg
Type d'emballage 3	P06
Nb produits dans l'emballage 3	320
Hauteur de l'emballage 3	45,000 cm
Largeur de l'emballage 3	60,000 cm
Longueur de l'emballage 3	80,000 cm
Poids de l'emballage 3	82,540 kg

## Garantie contractuelle

Garantie	18 mois
----------	---------

## Environmental Data

Schneider Electric vise à atteindre le statut de Net Zero d'ici 2050 grâce à des partenariats avec la chaîne logistique, des matériaux à faible impact et une circularité via notre campagne en cours "Use Better, Use Longer, Use Again" pour prolonger la durée de vie des produits et leur recyclabilité.

[Environmental Data expliquées >](#)

### Empreinte environnementale

Empreinte carbone (kg CO2 eq.) 70

Profil environnemental [Profil environnemental du Produit](#)

### Use Better

#### Matières et Substances

Emballage avec carton recyclé Oui

Emballage sans plastique Oui

[Directive UE RoHS](#) Conforme

Règlementation REACH [Déclaration REACH](#)

### Use Again

#### Réemballer et réuser

Profil Économie Circulaire [Informations de fin de vie](#)

Reprise No

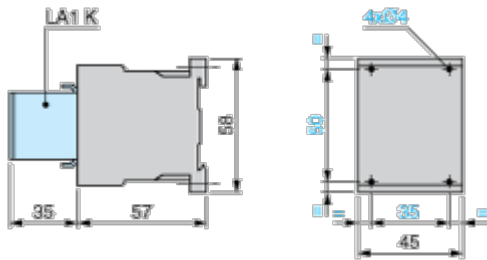
DÉEE  Le produit doit être éliminé sur les marchés de l'Union européenne à la suite d'une collecte spécifique des déchets et ne jamais finir dans des poubelles

## Dimensions Drawings

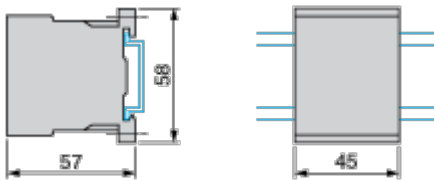
### Dimensions

---

#### Contactors LC1 K, LP1 K, LP4 K: Mounting on Panel



#### Contactors LC1 K, LP1 K, LP4 K: Mounting on Rail AM1 DP200 or AM1 DE200 (35 mm)

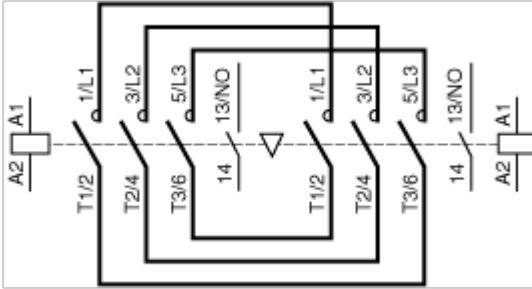


## Connections and Schema

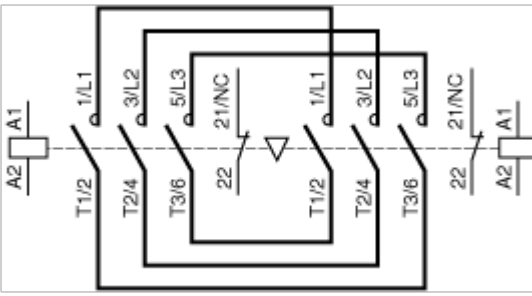
### Wiring

---

#### 3-Pole Reversing Contactors with Screw Clamp Connections: 3P + N/O



#### 3-Pole Reversing Contactors with Screw Clamp Connections: 3P + N/C



Offer Marketing Illustration

Product benefits / Features

---

## TeSys K Technical Benefits



- Built-in in all 3 pole versions: 1NO or 1NC
- Up to 4 more by add-on blocks
- Up to 16 A for motor control (AC3/ AC3E) and 20A for resistive load control (AC1)
- Available as single contactors, star-delta, and reversing combos, with a wealth of options and accessories
- Control Options:
  - AC: 24 to 660/690 V, standard or low-noise versions
  - DC: 12 to 250V, standard or low consumption (1.8 W) versions
- Thermal protection relays
- It Features specific versions for railway (TeSys S207) and electrodomestic (TeSys S335) applications

Offer Marketing Illustration

Product benefits / Features

---

## TeSys K Contactors



### Flexibility

Designed with control voltages, low consumption, minimal noise levels, robust power connections, and a range of auxiliaries, and application-specific variants to meet diverse needs.



### Safety

It provide ultimate protection with IP20 finger-safe terminals, built-in NO/NC auxiliary contacts, and IEC-certified mirror and mechanically linked contacts for safety applications.



### Compact size

Up to 50% less volume is captured in your panels. One of the smallest contactors offerings in the market



