

# FICHE PRODUIT

## HQL LED 1800 lm 15 W/2700 K E27

HQL LED PRO | Lampes LED de remplacement des lampes à décharge pour les applications extérieures



### Zones d'application

- Rues
- Zone d'éclairage
- Zones piétonnes
- Parcs
- Utilisation en extérieur, uniquement dans des luminaires appropriés

### Avantages du produit

- Économise jusqu'à 78 % d'énergie en remplaçant des lampes à vapeur de mercure (HQL)
- Faibles coûts de maintenance grâce à une longue durée de vie
- Allumage instantané

### Caractéristiques du produit

- Remplacement des HQL : convient pour un fonctionnement avec alimentation conventionnelle pour HQL ou sur branchement direct 230 V
- Replacement for other HID: Suitable for operation with line voltage without control gear
- Facteur de puissance : 0,9
- Type de protection : IP65
- Haute protection contre les surtensions : jusqu'à 6 kV (L-N)



## DONNÉES TECHNIQUES

### DONNÉES ÉLECTRIQUES

Puissance nominale	15.00 W
Tension nominale	220...240 V
Puissance équivalente à une lampe	50 W
Intensité nominale	75 mA
Type de courant	Courant alternatif (AC)
Courant d'appel	10 A
Fréquence de fonctionnement	50/60 Hz
Fréquence du réseau	50/60 Hz
Nb maximal de lampes sur le dis 10 A (B)	94
Nbe max de lampes sur le disjoncteur	125
Max. lamp no. on circuit break. 16 A (B)	150
Distorison hamonique totale	< 25 %
Facteur de puissance $\lambda$	> 0,90

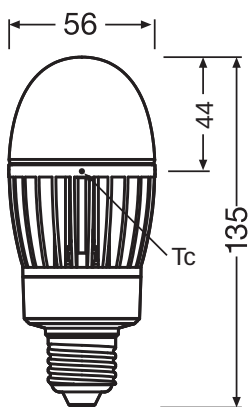
### Données photométriques

Flux lumineux	1800 lm
Flux nominal lumineux utile 90°	1800 lm
Efficacité lumineuse	120 lm/W
Flux résiduel en fin de vie nomi	0.70
Teinte de couleur (désignation)	Blanc chaud
Temp. de couleur	2700 K
Ra Indice de rendu des couleurs	≥ 80
Teinte de couleur	827
Ecart-type de correspondance de couleur	≤ 6 sdc
Maintien flux lumineux à 6 000 h	0.80

### Données techniques légères

Angle de rayonnement	360 °
Temps de préchauffage (60 %)	< 0.50 s
Temps d'amorçage	< 0.5 s
Angle de faisceau évalué	360.00 °

## DIMENSIONS ET POIDS



Longueur totale	135.00 mm
Diamètre	56,0 mm
Diamètre maximum	56 mm
Poids du produit	203,00 g

#### TEMPÉRATURES ET CONDITIONS DE FONCTIONNEMENT

Plage de température ambiante	-20...+60 °C
Température maximale au point de test	105 °C

#### Durée de vie

Durée de vie nominale	50000 h
Nombre de cycles de commutation	100000
Maintien du flux lumineux en fin	0.70
Taux de survivance à 6 000 h	0.90

#### DONNÉES SUPPLÉMENTAIRES SUR LE PRODUIT

Culot (désignation standard)	E27
Teneur en mercure	0.0 mg
Sans mercure	Oui
Design / version	Dépolie

#### CAPACITÉS

Dimmable	Non
----------	-----

#### CERTIFICATS ET NORMES

Classe d'énergie efficace	E 1)
---------------------------	------

Consommation d'énergie	15.00 kWh/1000h
Type de protection	IP65
Normes	CE / EAC
Groupe de sécurité photobiologique EN62778	RG1

<sup>1)</sup> Energy efficiency class (EEC) on a scale of A++ (highest efficiency) to E (lowest efficiency)

### Catégorisations spécifiques aux pays

Référence de commande	HQLLED1800 15W/
-----------------------	-----------------





### Données suivant le règlement européen sur l'étiquetage énergétique EU 2019/2015

Type de culot de la source lumineuse (ou autre interface électrique)	E27
Longueur	135.00 mm
Hauteur (luminaires cycliques inclus)	56,0 mm
Largeur (y compris les luminaires ronds)	56,0 mm

### Conseils de sécurité

- La lampe peut être plus grande ou lourde que la lampe remplacée. Avant l'installation il convient de vérifier si le luminaire et surtout le support sont en mesure de supporter le poids de la lampe. Si possible, veuillez installer le câble de sécurité inclus dans l'emballage de la lampe 90 W.
- Ne convient pas pour une utilisation avec amorceur
- Un fonctionnement sur condensateur peut provoquer une diminution du facteur de puissance du système.
- Lorsqu'il est installé horizontalement, le point  $t_c$  de la lampe est situé sur le côté supérieur de la lampe.
- Utilisation non recommandée dans des luminaires étroits et des luminaires avec des réflecteurs étroits.

### TÉLÉCHARGEMENTS

TÉLÉCHARGEMENTS	
	User instruction User Instruction OSRAM HQL LED Gen4
	Declarations of conformity CE Declaration of Conformity OSRAM HQL LED Gen4
	IES file (IES) IES File AC26220 HQLLED1800 15W827 230V GL E27
	LDT file (Eulumdat) LDT File AC26220 HQLLED1800 15W827 230V GL E27

### DONNÉES LOGISTIQUES

Code produit	Unité d'emballage (Pièces/Unité)	Dimensions (longueur x largeur x hauteur)	Poids approximatif	Volume
4058075453845	Etui carton fermé 1	87 mm x 87 mm x 168 mm	260.00 g	1.27 dm <sup>3</sup>
4058075453852	Carton de regroupement 6	275 mm x 190 mm x 185 mm	1994.00 g	9.67 dm <sup>3</sup>

Le code produit mentionné décrit la petite quantité d'unité qui peut être commandée. Une unité peut contenir un ou plusieurs produits. Lorsque vous passez la commande, merci de bien vouloir entrer une unité ou un multiple d'une unité.

---

## AVERTISSEMENT

Sous réserve de modifications. Sauf erreur ou omission. Veuillez à toujours utiliser la version la plus récente.