

Fiche technique du produit

Spécifications



TeSys LP1K - contacteur - 3P - AC-3 440V - 6A - bobine 24Vcc

LP1K0601BD

Statut commercial: Commercialisé

Principales

Gamme	TeSys
Type de produit ou équipement	Contacteur
Nom de l'appareil	LP1K
Application du contacteur	Commande moteur (AC-3)

Complémentaires

Catégorie d'emploi	AC-3 AC-3e AC-4
Description des pôles	3P
Composition des contacts pôle puissance	3 NO
[Ue] tension assignée d'emploi	Circuit de puissance: = 690 V CA = 400 Hz Circuit de signalisation: = 690 V CA = 400 Hz
[Ie] courant assigné d'emploi	6 A (at <60 °C) at = 440 V CA AC-3 for circuit de puissance 6 A (at <60 °C) at = 440 V CA AC-3e for circuit de puissance
Type de circuit de commande	CC standard
[Uc] tension circuit de commande	24 V CC
Puissance moteur kW	1,5 kW à 220...230 V CA 50/60 Hz AC-3 2,2 kW à 380...415 V CA 50/60 Hz AC-3 3 kW à 440/690 V CA 50/60 Hz AC-3 1,5 kW à 220...230 V CA 50/60 Hz AC-3e 2,2 kW à 380...415 V CA 50/60 Hz AC-3e 3 kW à 440/690 V CA 50/60 Hz AC-3e 1,5 kW à 220...230 V CA 50/60 Hz AC-4 2,2 kW à 380...415 V CA 50/60 Hz AC-4 3 kW à 440/690 V CA 50/60 Hz AC-4
Composition contact auxiliaire	1 NF
[Uimp] tension assignée de tenue aux chocs	8 kV
Catégorie de surtension	III
[Ith] courant thermique conventionnel	20 A (at 60 °C) for circuit de puissance 10 A (at 50 °C) for circuit de signalisation
Pouvoir nominal d'enclenchement Irms	110 A CA for circuit de puissance conforming to CEI 60947 110 A CA for circuit de signalisation conforming to CEI 60947
Pouvoir assigné de coupure	110 A at 220...230 V conforming to CEI 60947 110 A at 380...400 V conforming to CEI 60947 110 A at 415 V conforming to CEI 60947 110 A at 440 V conforming to CEI 60947 80 A at 500 V conforming to CEI 60947 70 A at 660...690 V conforming to CEI 60947

[Icw] courant assigné de courte durée admissible	90 A 50 °C - 1 s for circuit de puissance 85 A 50 °C - 5 s for circuit de puissance 80 A 50 °C - 10 s for circuit de puissance 60 A 50 °C - 30 s for circuit de puissance 45 A 50 °C - 1 min for circuit de puissance 40 A 50 °C - 3 min for circuit de puissance 20 A 50 °C - = 15 min for circuit de puissance 80 A - 1 s for circuit de signalisation 90 A - 500 ms for circuit de signalisation 110 A - 100 ms for circuit de signalisation
Calibre du fusible à associer	25 A gG at = 440 V for circuit de puissance 25 A aM for circuit de puissance 10 A gG for circuit de signalisation conforming to CEI 60947 10 A gG for circuit de signalisation conforming to VDE 0660
Impédance moyenne	3 mOhm - lth 20 A 50 Hz for circuit de puissance
[Ui] tension assignée d'isolement	Circuit de puissance: 600 V se conformer à UL 508 Circuit de puissance: 690 V se conformer à CEI 60947-4-1 Circuit de signalisation: 690 V se conformer à CEI 60947-4-1 Circuit de signalisation: 690 V se conformer à CEI 60947-5-1 Circuit de signalisation: 600 V se conformer à UL 508 Circuit de puissance: 600 V se conformer à CSA C22.2 No 14 Circuit de signalisation: 600 V se conformer à CSA C22.2 No 14
Résistance d'isolement	10 MΩ for circuit de signalisation
Puissance d'appel en W	3 W (à 20 °C)
Consommation moyenne au maintien en W	3 W à 20 °C
Dissipation thermique	1,3 W
Plage de tension du circuit de commande	Opérationnel: 0,8...1,15 U _c (at <50 °C) Perte de niveau: = 0,10 U _c (at <50 °C)
Mode de raccordement	Borniers à vis-étrier 1 câble(s) 1,5...4 mm ² rigide Borniers à vis-étrier 1 câble(s) 0,75...4 mm ² flexible sans extrémité de câble Borniers à vis-étrier 1 câble(s) 0,34...2,5 mm ² flexible avec extrémité de câble Borniers à vis-étrier 2 câble(s) 1,5...4 mm ² rigide Borniers à vis-étrier 2 câble(s) 0,75...4 mm ² flexible sans extrémité de câble Borniers à vis-étrier 2 câble(s) 0,34...1,5 mm ² flexible avec extrémité de câble Circuit de puissance : borniers à vis-étrier 2 câble(s) 1,5 mm ² flexible avec extrémité de câble
Vitesse de commande maxi	3600 cyc/h
Type de contacts auxiliaires	type instantané 1 NF
Courant commuté minimum	5 mA for circuit de signalisation
Tension de commutation minimale	17 V for circuit de signalisation
Support de montage	Rail Platine
Couple de serrage	0,8...1,3 N.m - sur borniers à vis-étrier cruciforme Philips n° 2 0,8...1,3 N.m - sur borniers à vis-étrier plat Ø 6 mm
Temps de fonctionnement	30...40 ms excitation bobine + fermeture "F" 10 ms désexcitation bobine + ouverture "F"
Niveau de fiabilité	B10d = 1369863 cycle contacteur avec charge nominale se conformer à EN/ISO 13849-1 B10d = 20000000 cycle contacteur avec charge mécanique se conformer à EN/ISO 13849-1
Durée de vie mécanique	10 Mcycles
Durée de vie électrique	1,3 Mcycles 6 A AC-3 à U _e = 440 V 1,3 Mcycles 6 A AC-3e à U _e = 440 V 0,05 Mcycles 36 A AC-4 à U _e = 440 V
Hauteur	58 mm
largeur	45 mm
Profondeur	57 mm

Poids du produit	0,225 kg
------------------	----------

Environnement

Normes	EN/CEI 60947-4-1 EN/CEI 60947-5-1 UL 60947-4-1 UL 60947-5-1 CSA C22.2 No 60947-4-1 CSA C22.2 No 60947-5-1 GB/T 14048.4
--------	--

Certifications du produit	CB Scheme CCC UL CSA EAC CE UKCA
---------------------------	--

Degré de protection IP	IP2X
------------------------	------

Température de fonctionnement	-25...50 °C
-------------------------------	-------------

Température ambiante de stockage	-50...80 °C
----------------------------------	-------------

Altitude de fonctionnement	2000 m sans déclassement
----------------------------	--------------------------

Tenue à la flamme	V1 se conformer à UL 94 Exigence 2 se conformer à NF F 16-101 Exigence 2 se conformer à NF F 16-102
-------------------	---

Emballage

Type d'emballage 1	PCE
--------------------	-----

Nb produits dans l'emballage 1	1
--------------------------------	---

Hauteur de l'emballage 1	6,600 cm
--------------------------	----------

Largeur de l'emballage 1	4,800 cm
--------------------------	----------

Longueur de l'emballage 1	6,200 cm
---------------------------	----------

Poids de l'emballage 1	219,000 g
------------------------	-----------

Type d'emballage 2	S02
--------------------	-----

Nb produits dans l'emballage 2	40
--------------------------------	----

Hauteur de l'emballage 2	15,000 cm
--------------------------	-----------

Largeur de l'emballage 2	30,000 cm
--------------------------	-----------

Longueur de l'emballage 2	40,000 cm
---------------------------	-----------

Poids de l'emballage 2	9,141 kg
------------------------	----------

Type d'emballage 3	P06
--------------------	-----

Nb produits dans l'emballage 3	320
--------------------------------	-----

Hauteur de l'emballage 3	45,000 cm
--------------------------	-----------

Largeur de l'emballage 3	60,000 cm
--------------------------	-----------

Longueur de l'emballage 3	80,000 cm
---------------------------	-----------

Poids de l'emballage 3	81,128 kg
------------------------	-----------

Garantie contractuelle

Garantie	18 mois
----------	---------

Environmental Data

Schneider Electric vise à atteindre le statut de Net Zero d'ici 2050 grâce à des partenariats avec la chaîne logistique, des matériaux à faible impact et une circularité via notre campagne en cours "Use Better, Use Longer, Use Again" pour prolonger la durée de vie des produits et leur recyclabilité.

[Environmental Data expliquées >](#)

Empreinte environnementale

Empreinte carbone (kg CO2 eq.) 113

Profil environnemental [Profil environnemental du Produit](#)

Use Better

Matières et Substances

Emballage avec carton recyclé Oui

Emballage sans plastique Oui

[Directive UE RoHS](#) Conforme

Règlementation REACH [Déclaration REACH](#)

Use Again

Réemballer et réuser

Profil Économie Circulaire [Informations de fin de vie](#)

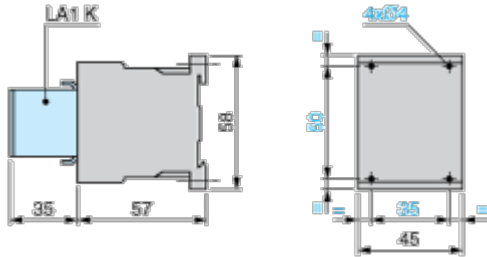
Reprise No

DÉEE  Le produit doit être éliminé sur les marchés de l'Union européenne à la suite d'une collecte spécifique des déchets et ne jamais finir dans des poubelles

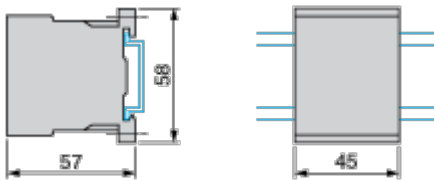
Dimensions Drawings

Dimensions

Contactors LC1 K, LP1 K, LP4 K: Mounting on Panel



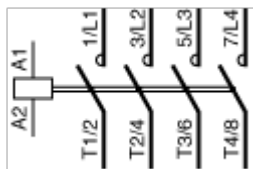
Contactors LC1 K, LP1 K, LP4 K: Mounting on Rail AM1 DP200 or AM1 DE200 (35 mm)



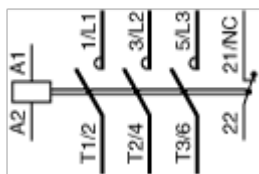
Connections and Schema

Wiring

3-Pole Contactors: 3P + N/O



3-Pole Contactors: 3P + N/C



Offer Marketing Illustration

Product benefits / Features

TeSys K Technical Benefits



- Built-in in all 3 pole versions: 1NO or 1NC
- Up to 4 more by add-on blocks
- Up to 16 A for motor control (AC3/ AC3E) and 20A for resistive load control (AC1)
- Available as single contactors, star-delta, and reversing combos, with a wealth of options and accessories
- Control Options:
 - AC: 24 to 660/690 V, standard or low-noise versions
 - DC: 12 to 250V, standard or low consumption (1.8 W) versions
- Thermal protection relays
- It Features specific versions for railway (TeSys S207) and electrodomestic (TeSys S335) applications

Offer Marketing Illustration

Product benefits / Features

TeSys K Contactors



Flexibility

Designed with control voltages, low consumption, minimal noise levels, robust power connections, and a range of auxiliaries, and application-specific variants to meet diverse needs.



Safety

It provide ultimate protection with IP20 finger-safe terminals, built-in NO/NC auxiliary contacts, and IEC-certified mirror and mechanically linked contacts for safety applications.



Compact size

Up to 50% less volume is captured in your panels. One of the smallest contactors offerings in the market



Technical Illustration

Assembly's dimensions

