

FICHE PRODUIT

SMART+ Wifi Planon Plus 600x300mm RGB + TW

SMART+ Planon Plus TW | Panel avec technologie Wifi

Zones d'application

- Applications intérieures
- Cuisines, salons, salles pour enfants ou bureaux à domicile



Avantages du produit

- Installation facile et rapide

Caractéristiques du produit

- Contrôlable via l'application LEDVANCE SMART+ (avec Android 8.0 ou iOS 14.0 minimum)
- Contrôlable via la commande vocale disponible sur Assistant Google ou Amazon Alexa
- Gradable
- Température de couleur réglable grâce au Tunable White : 3 000...6500 K
- Protocole réseau : WiFi



DONNÉES TECHNIQUES

DONNÉES ÉLECTRIQUES

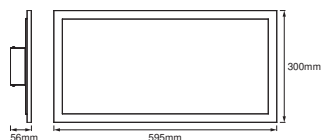
Puissance nominale	22,00 W
Tension nominale	220...240 V
Fréquence du réseau	50...60 Hz
Intensité nominale	140 mA
Nombre maximal de luminaires par disjoncteur miniature B16	16
nombre max. de luminaires par disjoncteur C16	24
Facteur de puissance λ	> 0,90
Distorsion harmonique totale	< 20 %
Classe de protection	II
Mode d'opération	Mains voltage

Données photométriques

Flux lumineux	1600 lm
Flux lumineux total des sources lumineuses confinées	2300 lm
Efficacité lumineuse	73 lm/W
Temp. de couleur	3000...6500 K
Teinte de couleur (désignation)	Lumière blanche dynamique
Ra Indice de rendu des couleurs	≥ 80
Ecart-type de correspondance de couleur	< 6 sdc _m
Indice du papillotement (PstLM)	≤ 1
Indice de l'effet stroboscopique (SVM)	≤ 0.4
Groupe de sécurité photobiologique EN62778	RG0
Groupe de sécurité photobiologique EN62471	RG0
Angle de rayonnement	110 °

DIMENSIONS ET POIDS

Longueur	595,00 mm
Largeur	300,00 mm
Hauteur	56,00 mm
Poids du produit	2040,00 g



SMART WIFI PLANON PLUS 60X30
TW

Matériau & couleurs

Couleur du produit	Blanc
Couleur du teinte	Blanc
Matériau de corps	Aluminium
Matériau de fermeture	Polyméthylméthacrylate (PMMA)
Matière de la surface émettrice.	PMMA
Test au fil incand. selon CEI 60695-2-12	650 °C
Teneur en mercure	0.0 mg

APPLICATION & MONTAGE

Plage de température ambiante	-20...+40 °C
Plage de température de stockage	-20...+40 °C
Type de connexion	Bornier , 2-pôles (L, N)
Type de protection	IP20
Gradable	Oui
Type of dimming [GMS]	Wifi
Montage	Surface
Emplacement montage	Plafond
Application	Indoor
Avec source de lumière	Non

Durée de vie

Durée de vie L70/B50 @ 25 °C	25000 h
Nombre de cycles de commutation	15000

CERTIFICATS ET NORMES

Normes	CE / EAC / UKCA
Température de surface limitée	Non
Module LED remplaçable	Non remplaçable

DONNÉES SUPPLÉMENTAIRES SUR LE PRODUIT





Notes bas de page util. uniquem. produit

Réinitialisez les paramètres par défaut en allumant le produit pendant trois secondes et en l'éteignant pendant trois secondes et en répétant cette opération cinq fois.

Conseils de sécurité

- Tous les branchements électriques doivent être effectués par une personne qualifiée.
- Attention, risque de choc électrique.
- Vérifiez l'adéquation du mur et du plafond. En cas de doute, demandez conseil à un professionnel.

TÉLÉCHARGEMENTS

Documents et certificats	Nom du document
 Instructions pour l'utilisateur / instructions de sécurité	SMART WIFI PLANON PLUS UI
 Instructions pour l'utilisateur / instructions de sécurité	SMART+ PLANON PLUS
 Déclarations de conformité	SMART WIFI PLANON PLUS 60X30 TW LEDV
 Déclarations de conformité UKCA	SMART WIFI PLANON PLUS

DONNÉES LOGISTIQUES

Code produit	Unité d'emballage (Pièces/Unité)	Dimensions (longueur x largeur x hauteur)	Poids approximatif	' Volume
4058075525368	Etui carton fermé 1	76 mm x 623 mm x 326 mm	2505.00 g	15.44 dm ³
4058075525375	Carton de regroupement 3	672 mm x 281 mm x 385 mm	8073.00 g	72.70 dm ³

Le code produit mentionné décrit la petite quantité d'unité qui peut être commandée. Une unité peut contenir un ou plusieurs produits. Lorsque vous passez la commande, merci de bien vouloir entrer une unité ou un multiple d'une unité.

Références / Liens

- Plus d'informations et questions fréquemment posées (FAQ) sur www.ledvance.com/consumer/smart/faq

AVERTISSEMENT

Sous réserve de modifications. Sauf erreur ou omission. Veuillez à toujours utiliser la version la plus récente.