

FICHE PRODUIT

Vintage 1906 PenduLum Bobbin Black Matt

Vintage 1906 PenduLum Bobbin | Suspensions intérieure, style vintage, culot E27



Zones d'application

- Lieux de vie (salons, salles à manger, chambres, etc.)
- Professionnels (hôtels, bars, boutiques, etc.)

Avantages du produit

- Scénarios d'éclairage individuels grâce à la combinaison avec une lampe décorative
- Finition brillante avec un look et une sensation exceptionnels

Caractéristiques du produit

- Design minimaliste moderne
- Fabriqué avec des matériaux classiques
- Attrait vintage spécial lorsqu'il est combiné avec des lampes 1906
- Options de montage flexibles
- Disponible en différentes couleurs
- Câble textile 1,5 m



DONNÉES TECHNIQUES

DONNÉES ÉLECTRIQUES

Tension nominale	220...240 V
Fréquence du réseau	50...60 Hz
Classe de protection	I
Mode d'opération	Mains voltage

DIMENSIONS ET POIDS

Diamètre	100,00 mm
Hauteur	1625,00 mm
Poids du produit	298,00 g
Longueur de câble	1,5 m

1906 PENDULUM BOBBIN E27

Matériau & couleurs

Couleur du produit	Noir
Couleur du teinte	Noir
Matériau de corps	Acier
Test au fil incand. selon CEI 60695-2-12	650 °C
Teneur en mercure	0.0 mg

APPLICATION & MONTAGE

Plage de température ambiante	-20...+40 °C
Plage de température de stockage	-20...+80 °C
Type de connexion	Bornier à vis, 3 pôles
Type de protection	IP20
Gradable	Non
Montage	Suspended
Application	Indoor
Orientable	Oui
Avec source de lumière	Non
Source lumineuse remplaçable	Non

Référence de la douille	E27
-------------------------	-----

CERTIFICATS ET NORMES

Normes	CE / UKCA
Température de surface limitée	Non





DONNÉES SUPPLÉMENTAIRES SUR LE PRODUIT

Notes bas de page util. uniquement. produit	Puissance maximale de l'ampoule : 25 W (LED 15 W)
Nombre de sources	1

Conseils de sécurité

- Tous les branchements électriques doivent être effectués par une personne qualifiée.
- Attention, risque de choc électrique.
- Produit de classe de protection I. Toutes les pièces métalliques conductrices d'électricité du boîtier qui peuvent absorber une tension pendant le fonctionnement ou pendant la maintenance en cas de défaut doivent être reliées en permanence au conducteur de protection.
- Vérifiez l'adéquation du mur et du plafond. En cas de doute, demandez conseil à un professionnel.

TÉLÉCHARGEMENTS

Documents et certificats	Nom du document
 Instructions pour l'utilisateur / instructions de sécurité	UI 1906 PENDULUM
 Informations légales	Legal Insert PENDULUM
 Déclarations de conformité	CE Declaration 1906
 Déclarations de conformité UKCA	PENDULUM

DONNÉES LOGISTIQUES

Code produit	Unité d'emballage (Pièces/Unité)	Dimensions (longueur x largeur x hauteur)	Poids approximatif	Volume
4099854092541	Etui carton fermé 1	100 mm x 105 mm x 145 mm	351.00 g	1.52 dm ³
4099854092558	Carton de regroupement 4	230 mm x 220 mm x 170 mm	1674.00 g	8.60 dm ³

Le code produit mentionné décrit la petite quantité d'unité qui peut être commandée. Une unité peut contenir un ou plusieurs produits. Lorsque vous passez la commande, merci de bien vouloir entrer une unité ou un multiple d'une unité.

Références / Liens

– Plus d'informations sur www.ledvance.com/consumer/products/product-stories/vintage-edition-1906

AVERTISSEMENT

Sous réserve de modifications. Sauf erreur ou omission. Veuillez à toujours utiliser la version la plus récente.