

FICHE DE DONNÉES PRODUIT

DULUX D/E 13 W/830

OSRAM DULUX D/E | Lampes fluocompactes à alimentation séparée, 2 tubes, culot 4 broches, pour ballast électronique



DOMAINES D'APPLICATION

- Bureaux, bâtiments publics
- Commerces
- Supermarchés et grands magasins
- Hôtels, restaurants
- Industrie

AVANTAGES PRODUITS

- Extrêmement économique
- Bonne qualité de la lumière
- Excellent flux lumineux
- Longue durée de service
- Entretien amélioré
- Garantie système OSRAM en combinaison avec le ballast électronique OSRAM QUICKTRONIC

CARACTÉRISTIQUES PRODUIT

- Durée de vie moyenne : 20 000 h (avec QUICKTRONIC)
- Indice de rendu des couleurs $R_a \geq 80$
- Gradable (3...100 %)
- Lampe courte et compacte, dotée d'un culot à broches, avec tube double
- Culot G24q à quatre broches
- Fonctionne sur pile, à l'énergie solaire et sur courant CA avec une alimentation électronique appropriée



FICHE TECHNIQUE


Données électriques

Efficacité lumineuse HF 25 °C	En cours de clarification par l'autorité et l'organisme de normalisation
Puissance nominale	13,00 W
Puissance nominale	13,00 W

Données photométriques

Flux lumineux nominale	900 lm
Flux lumineux à 25 °C	900 lm
Flux lumineux	900 lm
Température de couleur	3000 K
Ra Indice de rendu des couleurs	≥80
Maintien flux lumineux à 2 000 h	0,90
Maintien flux lumineux à 4 000 h	0,84
Maintien flux lumineux à 6 000 h	0,83
Maintien flux lumineux à 8 000 h	0,81
Maintien flux lumineux à 12 000 h	0,79
Maintien flux lumineux à 16 000 h	0,78
Maintien flux lumineux à 20 000 h	0,77
Teinte de couleur (désignation)	LUMILUX Blanc chaud
Temp. de couleur	3000 K
Flux lumineux	900 lm
Ra Indice de rendu des couleurs	≥80

Dimensions & poids



Diamètre	12,0 mm
Longueur totale	129,0 mm
Longueur	131,0 mm
Longueur selon norme CEI	130 mm

Longueur du culot hors pins	115,00 mm
Forme de l'ébauche	T11
Diamètre maximum	11,0 mm

Durée de vie

Durée de vie nominale	20000 h
Durée de vie	20000 h
Durée de vie	13000 h
Taux de survivance à 2 000 h	0,99
Taux de survivance à 4 000 h	0,99
Taux de survivance à 6 000 h	0,99
Taux de survivance à 8 000 h	0,99
Taux de survivance à 12 000 h	0,95
Taux de survivance à 16 000 h	0,81
Taux de survivance à 20 000 h	0,50
Fréquence 50 Hz/HF	HF
Durée de vie	20000 h ¹⁾

¹⁾ Avec un ballast électronique préchauffage

Donnée produit supplémentaire

Culot (désignation standard)	G24q-1
Teneur en mercure	1,3 mg
Sans mercure	Non pertinent

Capacités

Gradable	Oui
Pour l'intérieur	Oui

Certificats & Normes

Consommation d'énergie	15 kWh/1000h
Classe d'énergie efficace	A

Classements spécifiques à chaque pays

Système codage internationale de lampe	FSQH-13/830-/P/-G24q-1
---	------------------------

Distribution de lumière

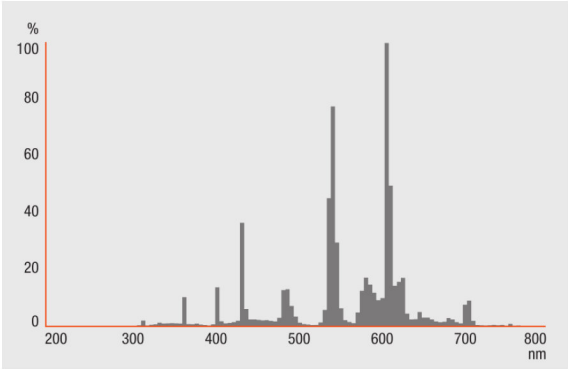


Schéma répartition spectrale

Schéma de câblage

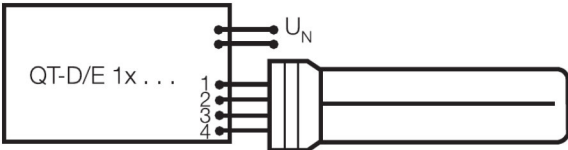
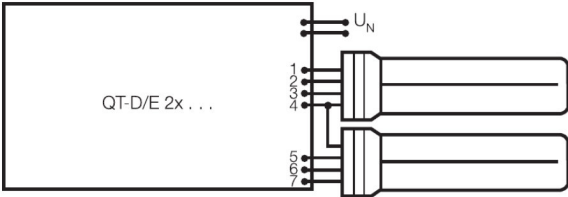


Schéma de câblage

Schéma de câblage

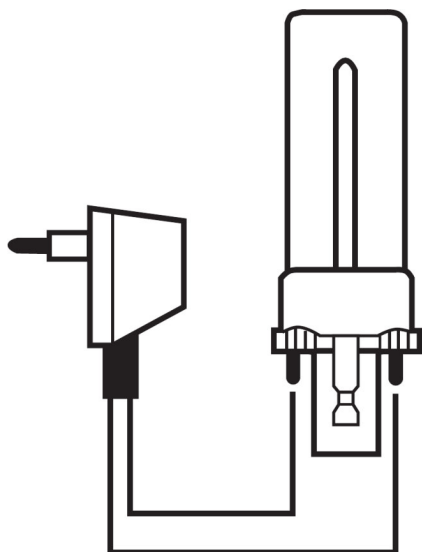


Schéma de câblage

TECHNIQUE / ACCESSOIRES

- Convient pour un fonctionnement sur une alimentation électronique

CONSIGNES DE SÉCURITÉ

En cas de casse de lampe: www.ledvance.fr/lampecassees

DONNÉES LOGISTIQUES

Code produit	Unité d'emballage (Pièces/Unité)	Dimensions (longueur x largeur x hauteur)	Poids brut	Volume
4050300389059	Etui carton fermé 1	145 mm x 35 mm x 35 mm	48,00 g	0.18 dm ³
4050300389066	Carton de regroupement 10	164 mm x 159 mm x 110 mm	543,00 g	2.87 dm ³

Le code produit mentionné décrit la petite quantité d'unité qui peut être commandée. Une unité peut contenir un ou plusieurs produits. Lorsque vous passez la commande, merci de bien vouloir entrer une unité ou un multiple d'une unité.

AVERTISSEMENT

Sous réserve de modifications. Sauf erreur ou omission. Veuillez à toujours utiliser la version la plus récente.

OSRAM DULUX D/E | Lampes fluocompactes à alimentation séparée, 2 tubes, culot 4 broches, pour ballast électronique

Nom du produit	Nom du produit (Electronique de gestion)	EAN	Intensité nominale	Perte de puissance	Flux lumineux à 25 °C	Quantité de points lumineux	EEL – Classe énergétique
DULUX D/E 13 W/830	QT-ECO 1x4-16/220-240 L	4050300660370	0.10 A	14.00 W	850 lm	1	A2
	QT-ECO 1x4-16/220-240 S	4050300638584	0.10 A	14.00 W	850 lm	1	A2
	QTP-D/E 1x10-13	4008321181572	0.07 A	15.00 W	900 lm	1	
	QTP-D/E 2x10-13	4008321181596	0.13 A	29.00 W	2*900 lm	2	