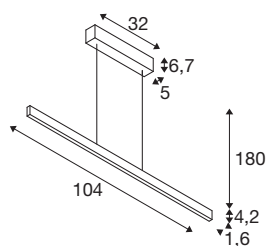




ONE LINEAR 100 PHASE up/down

suspension, noir, 24 W, 2700/3000 K



Le design épuré, moderne et élégant de la série de luminaires ONE attire tous les regards. À cela s'ajoute un IRC élevé de plus de 90 pour un rendu des couleurs naturel. De plus, la lampe sans entretien convient aussi bien pour l'hôtellerie et la gastronomie que pour les espaces de vie. Quand vous laisserez-vous séduire par les avantages des luminaires d'intérieur SLV ?



INFORMATIONS TECHNIQUES

Réf.	1006185
Nombre de sorties lumineuses différentes	2
Montage	En saillie
Détails de montage	Plafond
Variable	Oui
Technologie de variation de l'éclairage	Variateur en fin de phase
Nombre de câblages en continu	20
Tension nominale primaire	220-240V ~50/60Hz
Courant / tension secondaire	600 mA
Classe de protection	I
Puissance en watts	24 W
Hauteur du courant d'appel	30 A
Durée du courant d'appel	40 µs
Effet stroboscopique (SVM)	0.03
Lumen	1250/1250 lm
Température de couleur	2700/3000 Kelvin
Coloris	noir
IRC	90
Longueur	104 cm
Largeur	1.6 cm
Hauteur	4.2 cm
Longueur du câble de suspension	180 cm

Source Lumineuse

916536		Poids net	1.817 kg
916622		Poids brut	2.391 kg
		Page du BIG WHITE	191